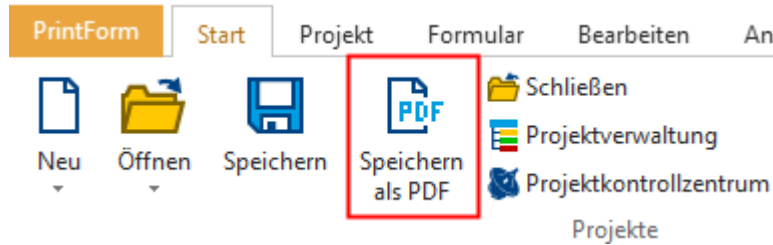


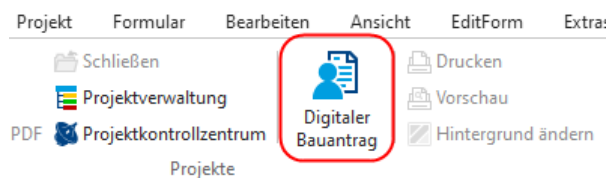
Digitaler Bauantrag in Hamburg mit der Software „PrintForm“

- Legen Sie in „PrintForm“ ein Projekt an und fügen Sie diesem wie bisher alle benötigten Formulare hinzu.
- Füllen Sie die Formulare wie gewohnt unter Zuhilfenahme des Stammdatenassistenten aus.
- Bereiten Sie die zusätzlichen Dokumente (siehe unten, z.B. amtlicher Lageplan, Bauzeichnungen etc.) als PDF vor, indem Sie das jeweilige Formular öffnen und den Button „Speichern als PDF“ betätigen.



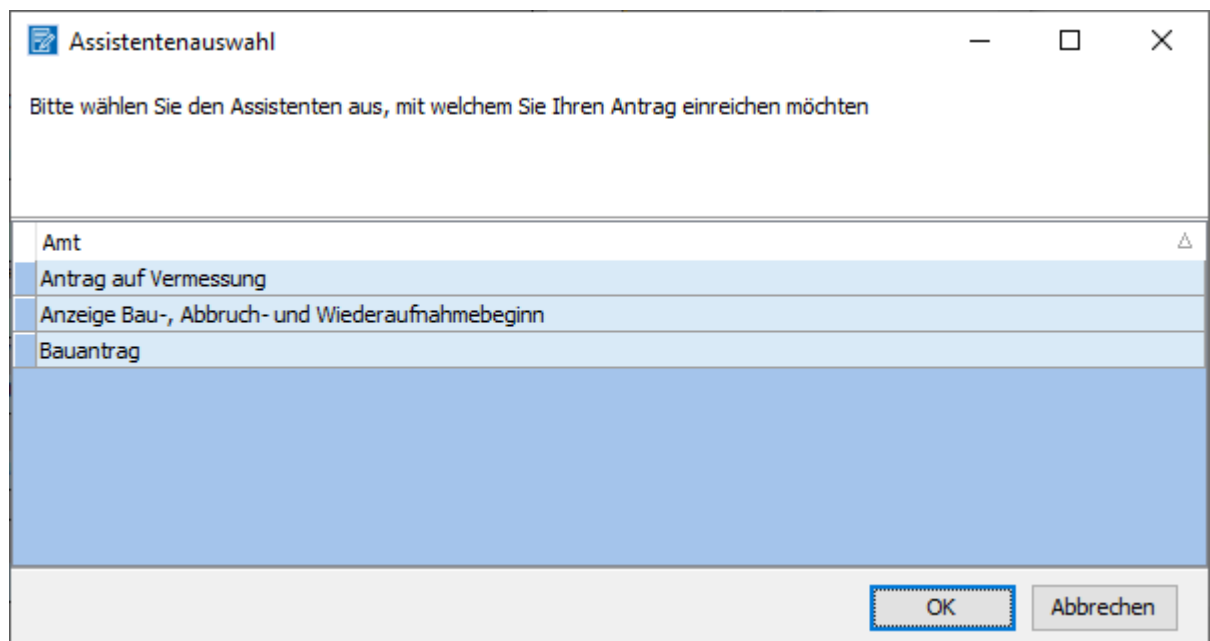
Die PDF wird erzeugt und dem Projekt hinzugefügt.

- Markieren Sie das Projekt in der Projektverwaltung und wählen Sie im Menü „Start“ den Button „Digitaler Bauantrag“.



Der Assistent wird geöffnet.

- Wählen Sie den betreffenden Antragart aus.



Amt
Antrag auf Vermessung
Anzeige Bau-, Abbruch- und Wiederaufnahmebeginn
Bauantrag

- Klicken Sie den Button „Starten“ und folgen Sie weiter dem Assistenten. Ihre Eintragungen aus den Formularen wurden übernommen und können bei Bedarf weiter ergänzt werden.

The screenshot shows a web browser window titled "Digitaler Bauantrag Hamburg - Ausfüllhilfe". The browser's address bar and toolbar are visible at the top. The website header features the "Hamburg Service" logo and navigation tabs for "START" and "ALLE DIENSTE". A search icon is present on the right side of the header. Below the header, the breadcrumb "Start > Alle Dienste" is displayed. The main heading is "Bauantrag stellen 2.0". The text below the heading reads: "Hier können Sie folgende Verwaltungsleistungen für Bauprojekte in Hamburg beantragen: Genehmigungen, Vorbescheide, Abweichungen, Ausnahmen und Befreiungen zur Errichtung, Änderungen, Nutzungsänderungen oder Beseitigung von baulichen Anlagen." A prominent red button labeled "> Anmelden" is centered on the page. Below the button, the text "Sie haben noch kein Konto? > Registrieren" is displayed. A vertical orange "Feedback" button is located on the right side of the page.

Erforderliche Formulare

Je nach Antragsart werden folgende Formulare benötigt:

- Bauantrag
- Anzeige Bau-, Abbruch- und Wiederaufnahmebeginn
- Antrag auf Vermessung - online

Zusätzlich könnten folgende Dokumente im PDF-Format verlangt werden:

- Abweichungen
- Flurkarten / Lagepläne
- Grundrisse
- Schnitte
- Ansichten
- Bau- / Betriebsbeschreibung
- Berechnungen
- Brandschutznachweise
- TGA - Strom
- TGA - Lüftung
- Standsicherheitsnachweise
- Bautechnische Ausführungspläne
- Wärme-, Schall- & Erschütterungsschutz

- Weitere Bautechnische Nachweise
- ...

Die zusätzlichen Dokumente können Sie im Vorfeld vorbereiten und dann während des digitalen Bauantrages einfach „reinschieben“. Auf diese Weise haben Sie wie bisher in der PrintForm den kompletten Bauantrag im Überblick.

Weiterführende Informationen

[Serviceportal der Stadt Hamburg](#)