

## Information zur Weiterentwicklung E-Rechnung 2026

Service Paket 06/2026 (SP3)

### I Inhaltsverzeichnis

I Inhaltsverzeichnis.....	1
1. ZUGFeRD 2.5 - Neuer Standard für E-Rechnungen .....	2
2. Datenfelder-Erweiterung für Word-Vorlagen (Angebote und Rechnungen).....	2
3. Zahlungsübersicht und Angebotsübersicht.....	2
4. Erweiterung Business-Cockpit.....	3
5. Rechnungsvorlagen mit neuem Element .....	4
6. Rechnungsvorlagen (Word/Text) – Optionen für Leerzeichen und Leerzeilen .....	5
7. Neue Rubrik "Leistungsbildzuschlag" .....	6
8. Neue Filter in der Zahlungsübersicht .....	7
9. Zahlungsübersicht mit letztem Zahlungseingangsdatum.....	7
10. Automatische Rechnungsnummern bei manuellen Rechnungen.....	8

Die neuen Funktionen sind unabhängig von ihrer Zugehörigkeit zu bestimmten Programmmodulen aufgeführt.



Die neuen Funktionen sind unabhängig von ihrer Zugehörigkeit zu bestimmten Programmmodulen aufgeführt.

### 1. ZUGFERD 2.5 - NEUER STANDARD FÜR E-RECHNUNGEN

Der neue ZUGFeRD-Standard 2.5 wurde umgesetzt. Er tritt zum 01.07.2026 in Kraft.

### 2. DATENFELDER-ERWEITERUNG FÜR WORD-VORLAGEN (ANGEBOTE UND RECHNUNGEN)

Es stehen explizite Felder für die E-Mail des Auftraggebers und des Bauherrn zur Verfügung:

<Adr-Auftraggeber-E-Mail>

<Adr-Bauherr-E-Mail>

Für Zeithonorare kann bei Rechnungen die automatische Angabe der vereinbarten Stundenzahl verhindert werden mit folgendem Feld:

<ZH-Bezeichnung-ohne-vereinbart>

Für Sonderpositionen kann der vereinbarte Betrag jetzt explizit ausgewiesen werden:

<SP-Betrag-Vereinbart>

### 3. ZAHLUNGSÜBERSICHT UND ANGEBOTSÜBERSICHT

Aus der Zahlungsübersicht und aus der Angebotsübersicht können Dokumente direkt geöffnet werden:



Zahlungsübersicht

Zeitraum

Alle Rechnungen  
 Rechnungsdatum zwischen 19.03.2026 und 19.03.2026

Rechnungsstatus

Offen  Überzahlung  2. Zahlungserinn  
 Bezahlt (erledigt)  Bezahlt (SE offen)  1. Mahnung  
 Teilzahlung  Zahlungserinnerung  2. Mahnung

Spaltenauswahl

Datum  Betrag netto  Zahlungseingang  
 Projekt  Nr. separat  Betrag brutto  Offener Betrag  netto  
 Rechnungsnummer  Rechnungstyp  Fälligkeitsdatum

Aktualisieren Ansicht als:  Text  Tabelle

Status

Datum	Erstell	Projektname	Ansatz	Rechnung
Status : Offen				
18.09.2005	18.09.2...	102 Projekt B	Ansatz 1	R=2005&-4
05.12.2023	05.12.2...	10-0135 Neubau Sc...	Ansatz 1	R-057

Hilfe **Dokument öffnen** Mehr

#### 4. ERWEITERUNG BUSINESS-COCKPIT

Das Business-Cockpit beim Reiter "Übersicht Zahlungseingänge (Tabelle)" wurde um Summen ergänzt. Bei Gruppierungen werden Gruppensummen gebildet.

Business-Cockpit

HINWEIS: Datenbasis für das Business-Cockpit ist das Honorarmodul (Honorarberechnungen, Angebote, Rechnungen).

**Filter**

Status Projekte: Angebot abgegeben;beauftragt;in Bearb. v

Status Angebote: Entwurf;Versendet;ruhend;abgeschlosser v

Status Rechnungen: Offen;Bezahlt (erledigt);Teilzahlung;Überz v

Pr.-Name/Nummer:

Pr.-Nummern von  bis    Projekte ohne Angebote/Rechnungen ebenfalls anzeigen

**Anzeige**

Spalten: Projekt: Nr.;Projekt: Name;Projekt: Status;A v

**Optionen**

- Honoraransätze aufführen, die für das Co
- Auftragsreserve für Projekte Angebotsstell
- keine negativen Auftragsreserven auf Ans
- keine negativen Auftragsreserven auf Proj

Angebote und Rechnungen Übersicht nach Projekt Übersicht Zahlungseingänge (grafisch) **Übersicht Zahlungseingänge (Tabelle)**

Zu den gewählten Kriterien sind Zahlungen im Zeitraum 20.12.2016 - 28.12.2023 vorhanden.

Zeitraum   Bitte klicken Sie oben auf "Aktualisieren", wenn Sie den Zeitraum ändern.

Leistungszeitraum

Projekt-Nr.	Projektname	Rechnungsart	Rechnungs.-Nr.	Rechnungsdatu.	fällig	Zahlungsdatum	Beleg	Netto	MwSt.	Brutto
▼ Leistungszeitraum :										
10-0135	Neubau Schule	Teilrechnung	R 645	01.12.2019	20.12.2019	20.12.2016		19.075,63 €	3.624,37 €	22.700,00 €
10-0135	Neubau Schule	Schlussrechnu	R 010	01.12.2020	20.12.2020	18.12.2020		14.114,64 €	2.681,78 €	16.796,42 €
40-301	Institutsanbau	1	R-039	03.05.2021	17.05.2021	14.05.2021		9.164,19 €	1.741,20 €	10.905,39 €
								42354,46	8047,35	50401,81
▼ Leistungszeitraum : 10.12.2010 - 31.08.2011										
10-0135	Neubau Schule	Abschlagsrech	R-058	05.12.2023	19.12.2023	28.12.2023		840,34 €	159,66 €	1.000,00 €
								840,34	159,66	1000,00
								43194,80	8207,01	51401,81

Hilfe

## 5. RECHNUNGSVORLAGEN MIT NEUEM ELEMENT

Im Vorrat der verfügbaren Textblöcke gibt es ab sofort ein neues Element "Text (ab 2. LB)". Dieses wird erst ab dem 2. Leistungsbild gedruckt. Es kann verwendet werden, um Zeilenumbrüche zwischen den Leistungsbildern einzufügen (also vor jedem LB außer dem ersten):

<Grundlage der Berechnung> (zuletzt geändert...)

Leistungsbilder (1...n) **Text (ab 2. LB)**

Text  
Leistungsbild: <LB-Name>

Kostenermittlung nach DIN 276

Leistungsbilder (ab 2. Leistungsbild)

## 6. RECHNUNGSVORLAGEN (WORD/TEXT) – OPTIONEN FÜR LEERZEICHEN UND LEERZEILEN

Im Adressfeld können Leerzeilen oder Leerzeichen am Zeilenanfang entstehen, wenn z.B. eine Adresse ohne Firmenname oder eine Adresse ohne Titel/Vorname/Nachname gewählt wird. Diese können jetzt automatisch entfernt werden:

### (A) Entfernen von Leerzeichen oder Leerzeilen mit Steuerungsfeldern:

Neue Pseudo-Datenfelder (<Option-Trimmen>, <Option-KeineLeerzeile>) können **an das Ende einer Zeile** eingefügt werden und wirken sich nur in dieser Zeile aus, z.B.:

<Adr-Titel> <Adr-Vorname> <Adr-Nachname><Option-Trimmen><Option-KeineLeerzeile>

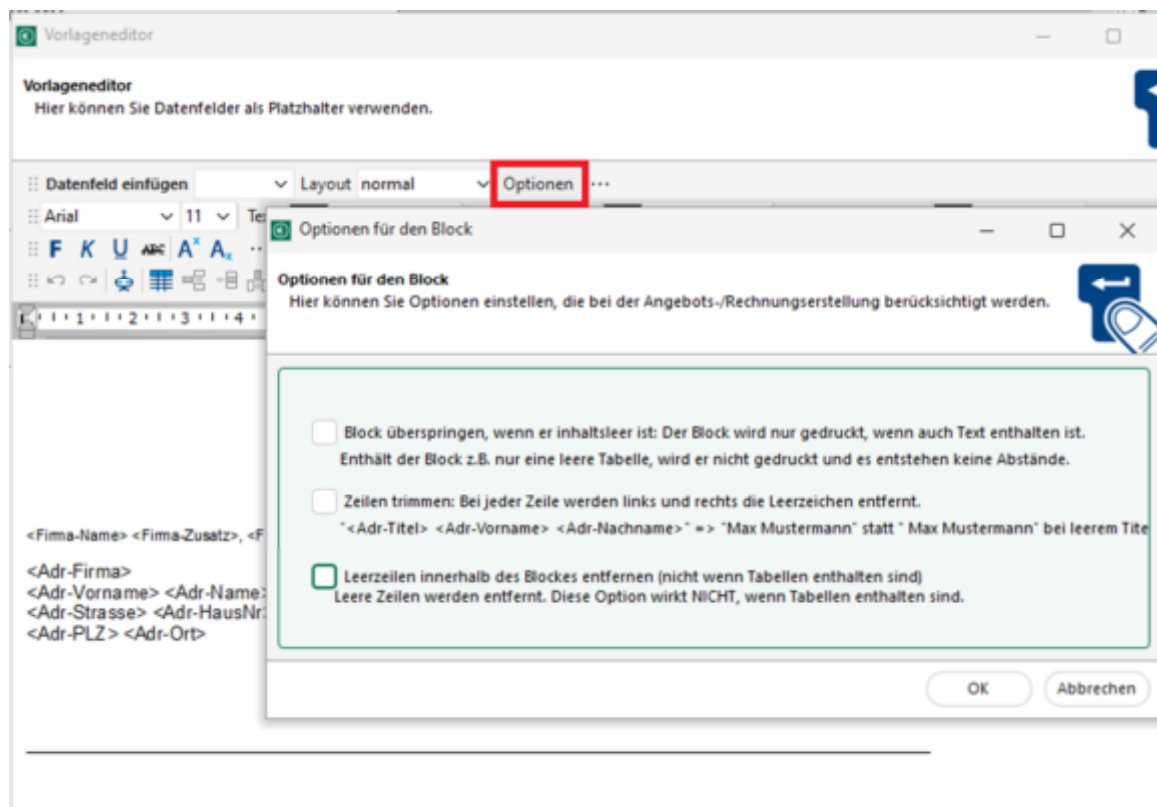
Zwei Steuerungsfelder stehen zur Verfügung:

- **<Option-Trimmen>** sorgt dafür, dass Leerzeichen am Anfang und Ende entfernt werden, z.B. wenn der Titel leer ist:
  - <Adr-Titel> <Adr-Vorname> <Adr-Nachname><Option-Trimmen> => "Max Mustermann"
- **<Option-KeineLeerzeile>** löscht die ganze Zeile, wenn sie leer ist.
- Die Optionen können **nicht** in Blöcken mit Tabellen verwendet werden. In Blöcken mit Tabellen werden sie daher ignoriert.

### (B) Entfernen von Leerzeichen oder Leerzeilen mit Textblock-Optionen:

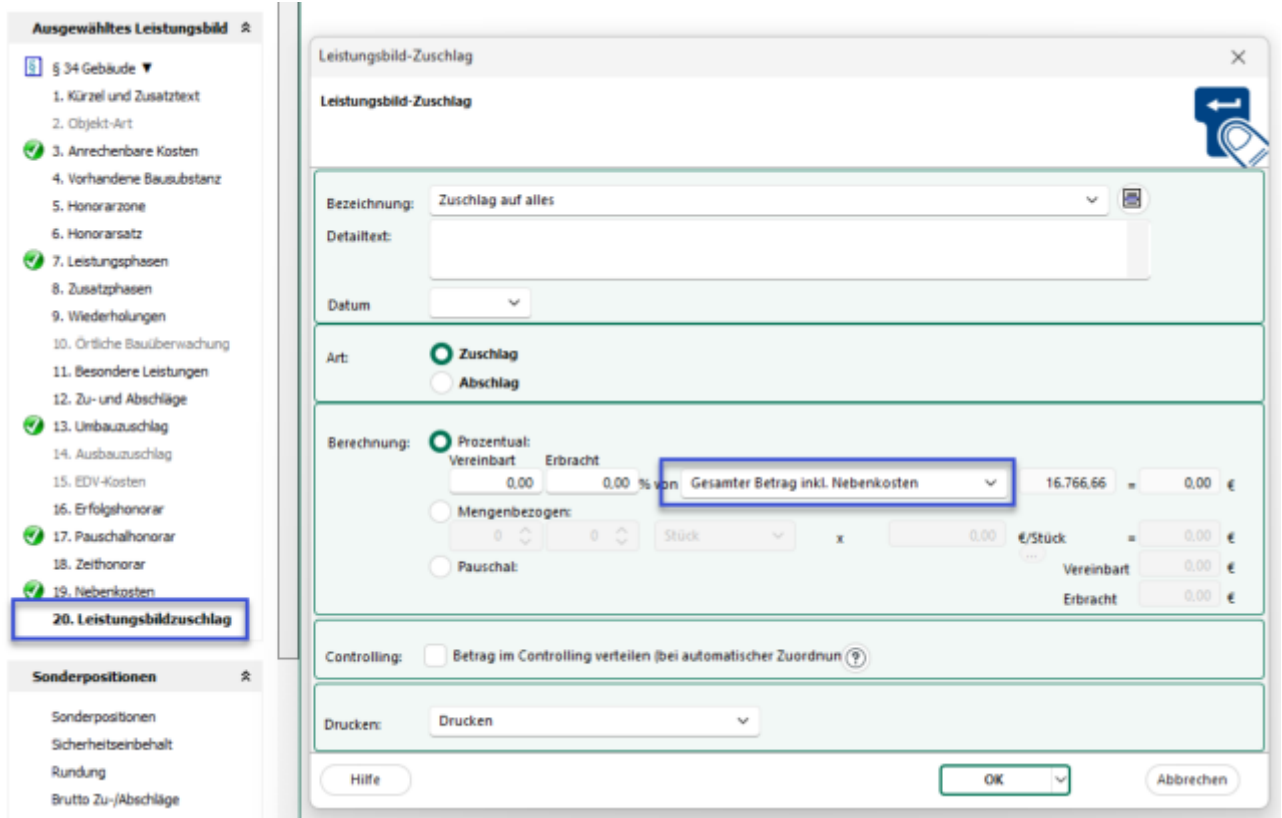
Für Textblöcke als Ganzes gibt es jetzt Optionen, mit denen sich Leerzeilen und inhaltsleere Blöcke (z.B. wenn alle Datenfelder leer sind) gesondert behandeln lassen:

- leere Blöcke nicht drucken
- Zeilen trimmen (führende und abschließende Leerzeichen entfernen)
- Leerzeilen innerhalb des Blockes entfernen



## 7. NEUE RUBRIK "LEISTUNGSBILDZUSCHLAG"

Es gibt nun die Möglichkeit, einen Zu- oder Abschlag auf das komplette Leistungsbild (inkl. Nebenkosten) einzutragen:



<b>Abschläge:</b>		
Wegfall Dachterrasse	2% von 118.990,31 €	-2.379,81 €
<b>Summe der Zu- und Abschläge:</b>		-2.379,81 €
<b>Umbauszuschlag:</b>	<b>20% von 118.990,31 €</b>	<b>23.798,06 €</b>
<b>Nebenkosten:</b>		
Fahrtkosten für Reisen von mehr als 15 km vom Geschäftssitz	1,5% von 146.368,08 €	2.195,37 €
<b>Summe der Nebenkosten:</b>		<b>2.195,37 €</b>
<b>Zuschlag auf alles</b>		
Wir berechnen einen Zuschlag von 5 % auf alle Leistungen inkl. Nebenkosten.	5% von 172.882,16 €	8.644,11 €
<b>Summe Leistungsbild</b>		<b>181.526,27 €</b>
§ 34 HOAI: Gebäude		

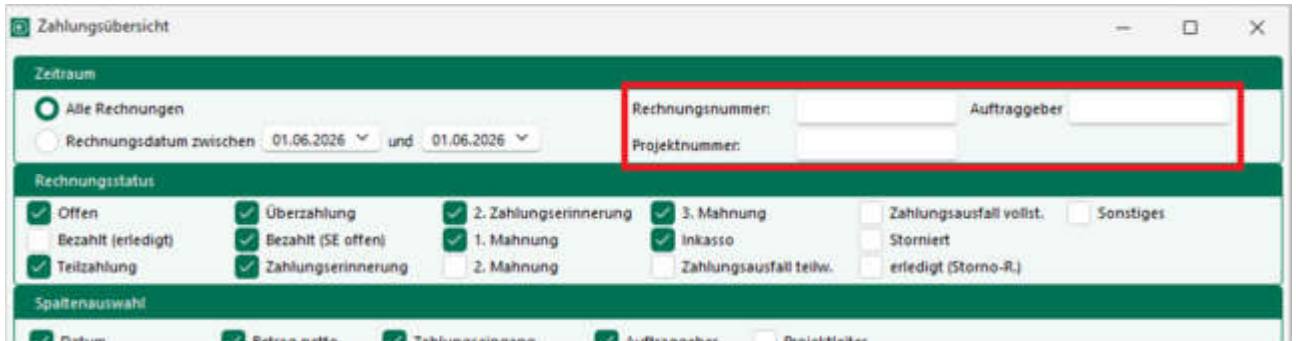
Hierfür ist eine Anpassung der Angebots-/Rechnungsvorlagen erforderlich.

Für Word/Text-Vorlagen erfolgt diese Anpassung in den meisten Fällen automatisch.

Für Report-Vorlagen wenden Sie sich bitte an unseren Support.

## 8. NEUE FILTER IN DER ZAHLUNGSÜBERSICHT

Filter für Rechnungsnummer, Projektnummer und Auftraggeber (Rechnungsadresse)

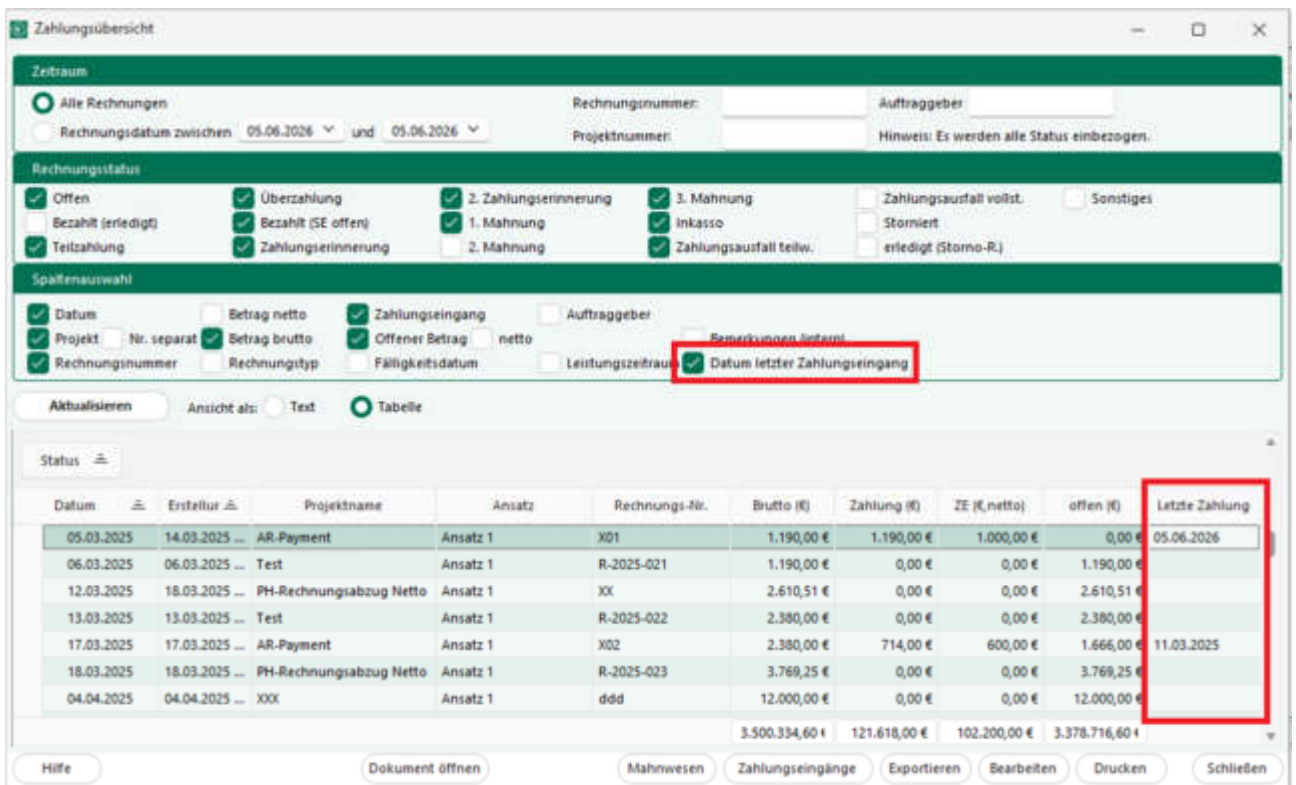


The screenshot shows the 'Zahlungsübersicht' window with the following filter options:

- Zeitraum:**
  - Alle Rechnungen
  - Rechnungsdatum zwischen: 01.06.2026 und 01.06.2026
- Rechnungsnummer:** [Empty field]
- Auftraggeber:** [Empty field]
- Projektnummer:** [Empty field]

Additional filter options include 'Rechnungsnr.', 'Projektnummer', and 'Auftraggeber' (highlighted in red in the original image).

## 9. ZAHLUNGSÜBERSICHT MIT LETZTEM ZAHLUNGSEINGANGSDATUM



The screenshot shows the 'Zahlungsübersicht' window with the following filter options:

- Zeitraum:**
  - Alle Rechnungen
  - Rechnungsdatum zwischen: 05.06.2026 und 05.06.2026
- Rechnungsnummer:** [Empty field]
- Auftraggeber:** [Empty field]
- Projektnummer:** [Empty field]
- Hinweis:** Es werden alle Status einbezogen.

Additional filter options include 'Rechnungsnr.', 'Projektnummer', 'Auftraggeber', and 'Datum letzter Zahlungseingang' (highlighted in red in the original image).

The table below shows the payment entries:

Datum	Ersteller	Projektname	Ansatz	Rechnungs-Nr.	Brutto (€)	Zahlung (€)	ZE (€, netto)	offen (€)	Letzte Zahlung
05.03.2025	14.03.2025 ...	AR-Payment	Ansatz 1	X01	1.190,00 €	1.190,00 €	1.000,00 €	0,00 €	05.06.2026
06.03.2025	06.03.2025 ...	Test	Ansatz 1	R-2025-021	1.190,00 €	0,00 €	0,00 €	1.190,00 €	
12.03.2025	18.03.2025 ...	PH-Rechnungsabzug Netto	Ansatz 1	XX	2.610,51 €	0,00 €	0,00 €	2.610,51 €	
13.03.2025	13.03.2025 ...	Test	Ansatz 1	R-2025-022	2.380,00 €	0,00 €	0,00 €	2.380,00 €	
17.03.2025	17.03.2025 ...	AR-Payment	Ansatz 1	X02	2.380,00 €	714,00 €	600,00 €	1.666,00 €	11.03.2025
18.03.2025	18.03.2025 ...	PH-Rechnungsabzug Netto	Ansatz 1	R-2025-023	3.769,25 €	0,00 €	0,00 €	3.769,25 €	
04.04.2025	04.04.2025 ...	XXX	Ansatz 1	ddd	12.000,00 €	0,00 €	0,00 €	12.000,00 €	
					3.500.334,60 €	121.618,00 €	102.200,00 €	3.378.716,60 €	

## 10. AUTOMATISCHE RECHNUNGSNUMMERN BEI MANUELLEN RECHNUNGEN

- Auch bei manuellen Rechnungen steht jetzt die automatische Rechnungsnummer zur Verfügung. Konfiguriert wird sie weiterhin auf der normalen Rechnungsmaske.

Manuelle Rechnung eintragen ✕

**Manuelle Rechnung eintragen**  
In diesem Fenster haben Sie Möglichkeit, manuell Rechnungen einzugeben und in Abzug zu bringen, die nicht mit diesem Programm erstellt wurden.

**Rechnungsdaten:**

Art:  ▼

Es handelt sich um eine Abschlagsrechnung.

Nummer:   automatisch

Datum:  ▼ Fälligkeit:  ▼

**Gestellter Rechnungsbetrag:**