

ADRESSDATEBANK - DATENIMPORT/ -EXPORT

Tabellenexport:

Sie können Adressdaten in folgende Formate exportieren: Excel, HTML, XML, Textformat, Access-Datenbank.

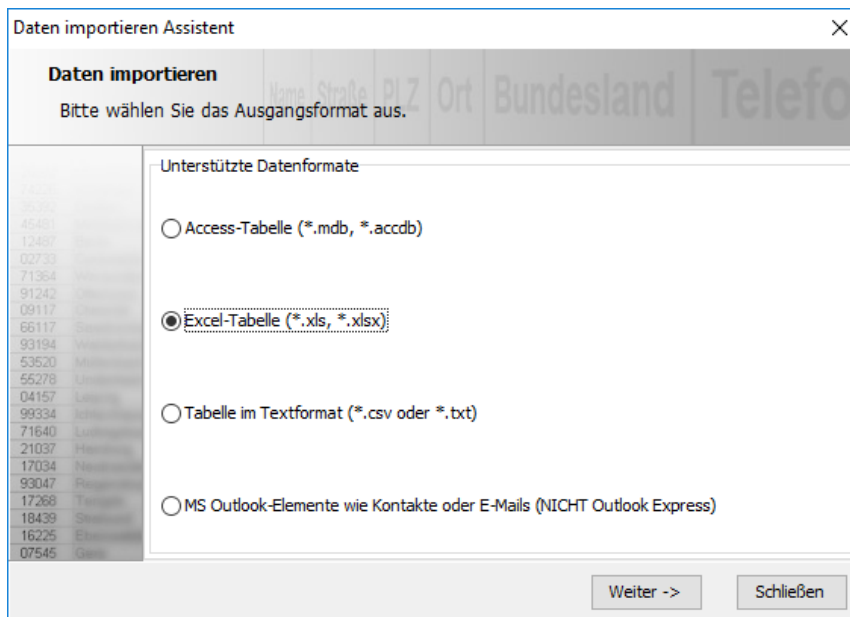
1. Öffnen Sie die zu exportierende Tabelle.
2. Wählen Sie den Menüpunkt "Tabelle / Exportieren...".
3. Wählen Sie den neuen Dateinamen, das Dateiformat und den Speicherort.
4. Bestätigen Sie Ihre Angaben mit der "Speichern"-Taste.

Die neue Datei wurde nun im angegebenen Pfad erzeugt.

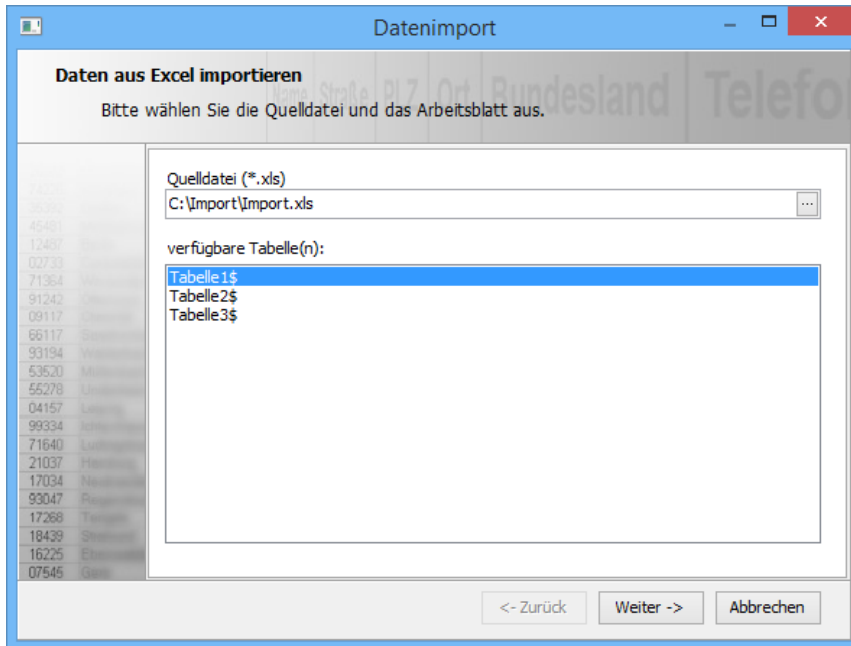
Tabellenimport (Beispiel Excel):

Sie können Daten aus folgenden Formaten importieren: Access, Excel, CSV- oder Textdateien, Outlook

1. Wählen Sie den Menüpunkt "Tabelle/Importieren...". Selektieren Sie das Format, aus welchem Sie Daten importieren möchten und bestätigen Sie Ihre Auswahl mit der Weiter-Taste.



2. Wählen Sie die gewünschte Datei aus.



3. Betätigen Sie die Schaltfläche „Weiter“. Die zu importierende Tabelle wird geöffnet und angezeigt.

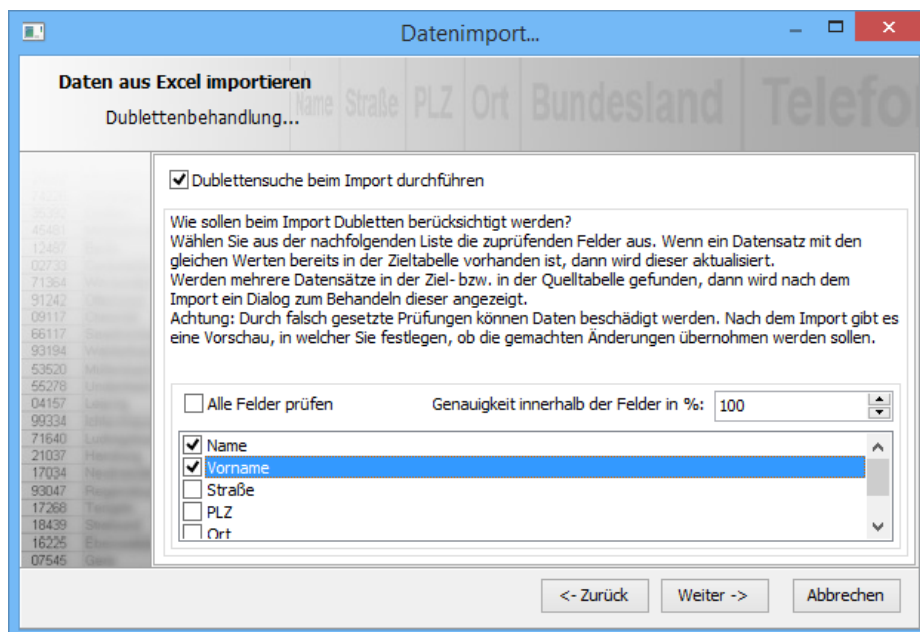
4. Betätigen Sie die Schaltfläche „Weiter“.



Auf der linken Seite werden die Feldnamen der Adresstabelle angezeigt. Sie müssen nun die Feldnamen der zu importierenden Tabelle den Feldnamen der Adresstabelle zuordnen. Dies geschieht, indem Sie in jeder Zeile das leere Feld auf der rechten Seite anklicken und die entsprechende Spalte der zu importierenden Tabelle auswählen.



Verfahren Sie so mit allen gewünschten Feldnamen und bestätigen Sie Ihre Angaben mit "Weiter".



Sie haben nun die Möglichkeit, doppelte Datensätze (Dubletten) zu entfernen. Dabei können Sie festlegen über welche Felder die Suche durchgeführt werden soll und mit welcher Genauigkeit (100% entspricht völlige Übereinstimmung). Treffen Sie die gewünschte Auswahl und betätigen Sie die Schaltfläche „Weiter“.

Dubletten bereinigen...

doppelte Datensätze bereinigen / bearbeiten
Während des Imports wurden Dubletten gefunden. Was soll getan werden?

Dublette: |< < 7 von 713 > >|

Datensätze in der Datenquelle:

Auswahl	Name	Vorname	Strasse	PLZ	Ort	Titel
<input checked="" type="checkbox"/>	Neumann	Uwe	Gipsstr. 8 - 9			Dipl.-Ing.
<input checked="" type="checkbox"/>	Neumann	Uwe	Falterweg 17			Dr.-Ing.

Datensätze in der Adressdatenbank:

Auswahl	Name	Vorname	Straße	PLZ	Ort	Titel
<input checked="" type="checkbox"/>	Neumann	Uwe	Gipsstraße 8/9			

Behandlung doppelter Datensätze:

Keine Änderung vornehmen
 Ausgewählte Datensätze der Adressdatenbank hinzufügen
 Alle Datensätze in der AdressDB mit Daten aus der Quelle anreichern / aktualisieren (Bestehenden Daten werden nicht entfernt)

Vorschau der Daten nach der Übernahme:

Name	Vorname	Straße	PLZ	Ort	Titel
Neumann	Uwe	Bamberger Straße 4-6	01187	Dresden	Dr.-Ing.

Übernehmen Schließen

Doppelte Datensätze werden Ihnen angezeigt und Sie können entscheiden, wie damit verfahren werden soll. Über die Schaltfläche „Übernehmen“ werden alle Änderungen übernommen und die Daten werden importiert.

Datenimport...

Daten aus Excel importieren
Vorschau der Daten nach dem Import.

Klicken Sie auf "Übernehmen", um die Datensätze, so wie in der Vorschau angezeigt, zu übernehmen. Andernfalls können Sie den Import mit einem Klick auf "Zurück" rückgängig machen. Mit einem Klick auf "Abbrechen" brechen Sie den gesamten Vorgang ab und die Änderungen werden rückgängig gemacht.

Geänderte Datensätze: 0 Hinzugefügte Datensätze: 12492 Dubletten bearbeiten

Name	Vorname	Titel
Wichert	Bernd	Dipl.-Ing.
Scholz	Hans	Dr.-Ing.
Schatz	Burkhard	Dipl.-Ing.
Jähnert	Hans-Joachim	Dipl.-Ing.
Grollnitz	Michael	Dipl.-Ing. (FH)
Fengler	Michael	Dipl.-Ing.
Orgel	Roland	Dipl.-Ing.

<- Zurück Übernehmen Abbrechen