


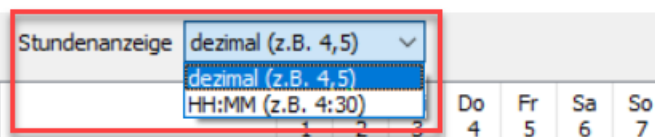
Information zu Weiterentwicklungen unserer Controlling Software 2021 Standard- und Servicepaket von 03/2021

SP = Funktionen nur für Kunden mit Pflegevertrag verfügbar, wird über Servicepaket verteilt
Alle Erweiterung gelten immer entsprechend der erworbenen Module.

VvW-Control allgemein:

- Zeiterfassungstabelle: eingestellte Spaltenbreiten werden gespeichert
- Zeiterfassungstabelle: zusätzliche Schaltfläche „Übernehmen“ bei Aufruf aus Control
- Zeiterfassungstabelle: Zusammenfassung der Monatsstunden wahlweise im Dezimal- oder im Stundenformat

 Zusammenfassung Februar 2021



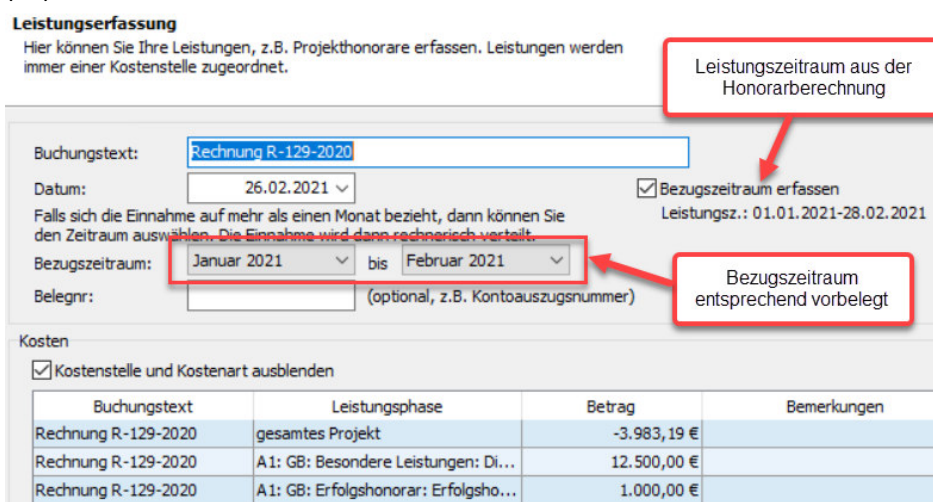
- Halbe Feiertage für den 24.12. und 31.12. als Option
- zeitraumbezogene Fachbereich-Feiertageeinstellungen mit zusätzlichen Informationen in der Liste
- Kostenstellendetails: Spalte KW ergänzt (SP), zu finden als letzte Spalte
- Projekt-Prioritäten in den Stammdaten frei definierbar (SP)
- Report-Generator: Suchfunktion in Datenfeldern und Funktionen
- Monatsüberstundenabschluss: Tagesberechnung mit 4 Kommastellen zur Vermeidung von Rundungsdifferenzen
- Urlaubsabrechnung: "Übertrag aus Folgejahr" leeren
- Verbesserung für große Bildschirmauflösungen: Zeiterfassungstabelle, Verträge, Urlaubsplan, Ressourcenplanung, Vorlagenverwaltung (HOAI)

Leistungsbuchung auch mit Bezugszeitraum:

- Leistungserfassung mit Bezugszeitraum (SP)
- Rechnung verbuchen: Anzeige des Leistungszeitraums und Vorauswahl des Bezugszeitraums (SP)

Leistungserfassung

Hier können Sie Ihre Leistungen, z.B. Projekthonorare erfassen. Leistungen werden immer einer Kostenstelle zugeordnet.



Buchungstext: Rechnung R-129-2020

Datum: 26.02.2021

Bezugszeitraum erfassen
Leistungs.: 01.01.2021-28.02.2021

Falls sich die Einnahme auf mehr als einen Monat bezieht, dann können Sie den Zeitraum auswählen. Die Einnahme wird dann rechnerisch verteilt.

Bezugszeitraum: Januar 2021 bis Februar 2021

Belegnr: (optional, z.B. Kontoauszugsnummer)

Kostenstelle und Kostenart ausblenden

Buchungstext	Leistungsphase	Betrag	Bemerkungen
Rechnung R-129-2020	gesamtes Projekt	-3.983,19 €	
Rechnung R-129-2020	A1: GB: Besondere Leistungen: Di...	12.500,00 €	
Rechnung R-129-2020	A1: GB: Erfolgshonorar: Erfolgsho...	1.000,00 €	

- Rechnung verbuchen: Hinweismeldung bei Beträgen für gesperrte Phasen (bisher Verbuchung direkt auf das Projekt)

Neu: Projektphasen-Marker (SP)

Zur Klassifikation von Projektphasen für spätere Auswertungen wurde die Kategorie Projektphasen-Marker im Programm neu geschaffen.

Für deren Anwendung sind die folgenden Schritte notwendig.

1. globale Definition der Marker in den Stammdaten

Marker definieren
Hier können Sie die Marker definieren, die dann den Projektphasen zugeordnet werden können.

Bezeichnung	aktiv
LP0	<input checked="" type="checkbox"/>
LB nach HOAI	<input checked="" type="checkbox"/>
LP5-7	<input checked="" type="checkbox"/>
LPH1-4	<input checked="" type="checkbox"/>

2. Zuweisung zu den Projektphasen

Variante 1: über Einzelzuweisung in den Projektphasen

Projektphase bearbeiten
Projektphasen bearbeiten von "40-301 Institutsanbau"
Hier können Sie die Projektphasen bearbeiten.

Projektphase	Aktiv	PL	Fortschritt i...	vereinbartes Honorar	Planstunden	Marker	
A1	gesperrt	<input checked="" type="checkbox"/>	12,86	159.864,27 €	676,64		Lös
GB	gesperrt	<input checked="" type="checkbox"/>	9,8	145.709,79 €	499,98		Lös
LP	gesperrt	<input checked="" type="checkbox"/>	27,55	51.824,25 €	499,98		Lös
1. Grundlagen...	Aktiv	<input checked="" type="checkbox"/>	100	1.057,64 €	11,55	LPH1-4	Lös
2. Vorplanung	Aktiv	<input checked="" type="checkbox"/>	100	3.701,73 €	40,43		Lös
3. Entwurfspl...	Aktiv	<input checked="" type="checkbox"/>	100	7.932,28 €	8,74		Lös
4. Genehmigu...	Aktiv	<input checked="" type="checkbox"/>	100	1.586,46 €	18,23		Lös
5. Ausführung...	Aktiv	<input checked="" type="checkbox"/>	0	13.220,47 €	145,03	LPH1-4	Lös
6. Vorbereitun...	Aktiv	<input checked="" type="checkbox"/>	0	5.288,19 €	57,93		Lös

Variante 2: durch Mehrfachzuweisung in der Übersicht Projektphasenstände

Verfahren Sie dazu wie folgt:

- Projektphasenstände aufrufen
- Nach den Projektphasen sortieren
- Die gewünschten Projektphasen markieren
- Über die rechte Maustaste die Projektphasenmarker aufrufen und zuordnen

Projektstatus-Auswahl: Angebotserstellung
 Angebot abgegeben
 abgelehnt
 beauftragt
 in Bearbeitung

Ansicht: Projektstatus anzeigen
 Prozente anzeigen
 Beträge anzeigen
 Stunden anzeigen
 Auftraggeber anzeigen

Ansicht aktualisieren

Projektphase-Fortschritt bearbeiten

Um nach einer Spalte zu gruppieren, ziehen Sie die Spaltenüberschrift hierhin.

Projekt	Projektphase (vollständig)	Projektphase	Marker	vereinbartes H
WK	Ansatz 1: § 34 Gebäude: LP: 7...	7. Mitwirkung bei der Vergabe		2.2
WK	Ansatz 1: § 55 Technische Aus...	7. Mitwirkung bei der Vergabe		21.0
10-1520 Doppelhaus TH	A1: GB: LP: 8. Objektüberwac...	8. Objektüberwachung		31.3
10-1520 Doppelhaus TH	A2: GB2: 8. Objektüberwachung	8. Objektüberwachung		7.1
10-1675 Villa Else (Bild)	Ansatz1: 8. Objektüberwachung	8. Objektüberwachung	Projektphasen-Marker	11.9
10-0587 Gebäude-Anbau Mex	Ansatz1: V1 + LP: 8. Objektüb	8. Objektüberwachung - Bauü		61.4

3. Filterung und Anzeige in der Projektphasenübersicht

Projektstatus-Auswahl: Angebotserstellung
 Angebot abgegeben
 abgelehnt
 beauftragt
 in Bearbeitung

Ansicht: Projektstatus anzeigen
 Prozente anzeigen
 Beträge anzeigen
 Stunden anzeigen
 Auftraggeber anzeigen

Ansicht aktualisieren

Projektphase-Fortschritt bearbeiten

Projektvorauswahl verwenden
 Fachbereich anzeigen
 Projektleiter anzeigen [Alle]
 Gemeinkostenprojekte einbeziehen (GK)

Marker anzeigen [Alle]
 Treffer anzeigen: Phase

Um nach einer Spalte zu gruppieren, ziehen Sie die Spaltenüberschrift hierhin.

Projekt	Projektphase (unlängstän)	Projektphase	Fachbereich	Projektleiter	Statis	vereinbartes Honorar	Fr
---------	---------------------------	--------------	-------------	---------------	--------	----------------------	----

Die Marker-Spalte wurde am Ende der Tabelle hinzugefügt. Sie können die Reihenfolge der Spalten verändern durch Verschieben des Spaltenkopfes.

Projektübersichten:

- Projektstandsübersicht: Editiermodus zum direkten Ändern von Fortschritt, Prioritäten und Projektstatus (SP)

Projektstandsübersicht

Projektstatus-Auswahl: Angebotserstellung
 Angebot abgegeben
 abgelehnt
 beauftragt
 in Bearbeitung

Ansicht: Projektstatus anzeigen
 Prozente anzeigen
 Beträge anzeigen
 Stunden anzeigen
 Auftraggeber anzeigen

Ansicht aktualisieren

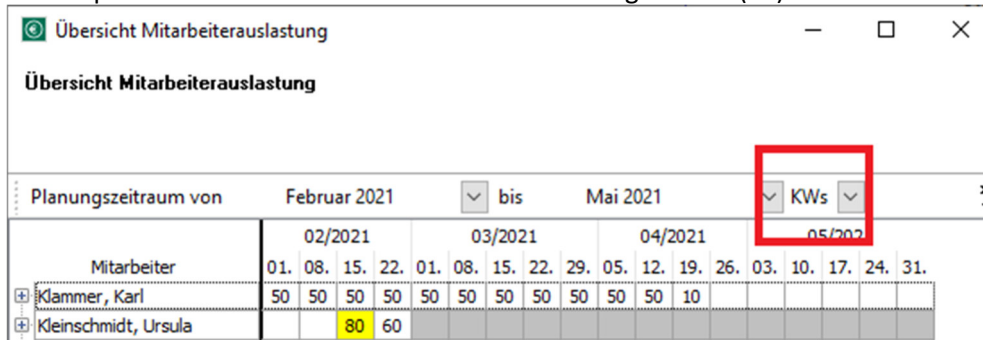
Projektphase-Fortschritt bearbeiten

Projekt	Priorität	Status	vereinbartes Honorar	Fortschritt %	Fortschritt €
10-0587 Gebäude-Anbau M...	C (niedrig)	in Bearbeitung	196.932,09 €	58,27 %	114.752,33 €
Ansatz1			196.932,09 €	58,27 %	114.752,33 €
V1			196.932,09 €	58,27 %	114.752,33 €
LP			168.117,09 €	51,71 %	86.933,35 €
-3. Entwurfspla...			24.977,40 €	100 %	24.977,40 €
-4. Genehmigun...			5.764,02 €	100 %	5.764,02 €
-5. Ausführung...			48.033,45 €	100 %	48.033,45 €
-6. Vorbereitun...			16.331,38 €	50 %	8.165,69 €
-7. Mitwirkun b...			11.528,03 €	0 %	0,00 €

- Projektphasenübersicht: Editiermodus zum direkten Ändern von Fortschritt, Prioritäten und Projektstatus (SP)
- Projektphasenübersicht: Excel-Export im Zahlenformat, Ausweis der Summenzeile

Ressourcenplanung / Mitarbeiterauslastung:

- Auslastungsberechnung auf Ebene der Mitarbeitergruppen (SP)
- neue Option: Kumulation der Mitarbeiter-Auslastung auf KW (SP)



Übersicht Mitarbeiterauslastung

Planungszeitraum von Februar 2021 bis Mai 2021 **KWs**

Mitarbeiter	02/2021				03/2021				04/2021				05/2021					
	01.	08.	15.	22.	01.	08.	15.	22.	29.	05.	12.	19.	26.	03.	10.	17.	24.	31.
Klammer, Karl	50	50	50	50	50	50	50	50	50	50	50	10						
Kleinschmidt, Ursula			80	60														

- Mitarbeiterauslastung: Buttons für "Alle aufklappen" / "Alle zuklappen"

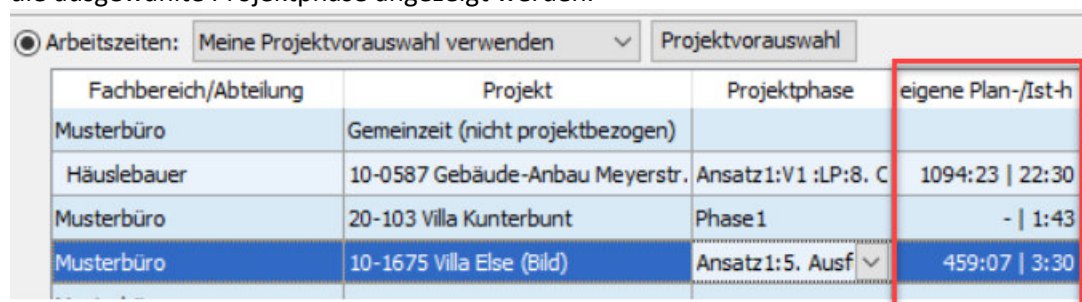
Zugriffsrechte SOLL- / Planstunden (SP)

Es gibt 3 neue Rechte, die sowohl als allgemeine Nutzerrechte zur Verfügung stehen, als auch zur Verwendung über die Projektleiterrollen. Sofern man diese Modul erworben hat, können die Rechte damit auch nur projekt-/fachbereichsweise vergeben werden.

- "Soll-/Planstunden einsehen (eigene)"
 - Das Recht wird automatisch gesetzt, wenn "Alle Zeiten einsehen" vorhanden.
 - Das Recht wird automatisch gesetzt, wenn "Projekt bearbeiten" und "Honorare einsehen" vorhanden, also wenn der Nutzer sowieso das Projekt und die Budgetierung bearbeiten kann.
- "Soll-/Planstunden einsehen (alle Mitarbeiter)"
 - Das Recht wird automatisch gesetzt, wenn "Alle Zeiten einsehen" vorhanden.
 - Das Recht wird automatisch gesetzt, wenn "Projekt bearbeiten" und "Honorare einsehen" vorhanden.
- "Soll-/Planstunden einsehen (Summe)"
 - Das Recht wird automatisch gesetzt, wenn mindestens "Projekt bearbeiten" oder "Honorare einsehen" vorhanden, wenn der Nutzer also sowieso das Projekt oder die Budgetierung bearbeiten kann.

Zeiterfassung mit SOLL / IST-Stundenanzeige für den Mitarbeiter (SP)

In dieser neuen Spalte können für den Mitarbeiter seine SOLL- und IST-Stunden für das Projekt und die ausgewählte Projektphase angezeigt werden.



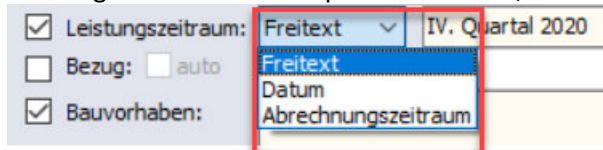
Arbeitszeiten: Meine Projektvorauswahl verwenden Projektvorauswahl

Fachbereich/Abteilung	Projekt	Projektphase	eigene Plan-/Ist-h
Musterbüro	Gemeinzeit (nicht projektbezogen)		
Häuslebauer	10-0587 Gebäude-Anbau Meyerstr.	Ansatz1:V1 :LP:8. C	1094:23 22:30 A
Musterbüro	20-103 Villa Kunterbunt	Phase 1	- 1:43
Musterbüro	10-1675 Villa Else (Bild)	Ansatz1:5. Ausf	459:07 3:30

- Planstunden-Spalte für Zeiterfassungstabelle in Optionen an-/abschaltbar (SP)

Honorarberechnung

- Import für Besondere Leistungen (Katalog) (SP)
- Import für Zu-/Abschläge (Katalog) (SP)
- Import für Nebenkosten (Katalog) (SP)
- Import für Pauschalhonorare (Katalog) (SP)
- Umbauzuschlag auch mit 0% druckbar (SP)
- AHO-Brandschutzflächen: Multiselect zum Löschen und Verschieben (SP)
- AHO-Brandschutzflächen: Duplizieren (SP)
- Leistungszeitraum: neue Optionen Freitext, Leistungsdatum oder Abrechnungszeitraum (SP)



- Rechnungsvorschau: Suffix "[Vorschau]" an-/abschaltbar (SP)
- Neue Felder für die Dokumenterstellung ohne Berechnung(SP):
 - Besondere Leistungen <BL-Berechnung (nur Fixwerte)>
 - Zu- und Abschläge <ZA-Berechnung (nur Fixwerte)>
 - Nebenkosten <NK-Berechnung (nur Fixwerte)>
 - Umbauzuschlag <UZ-Berechnung (nur Fixwerte)>
- Ansatz kopieren aus anderem Projekt (SP)
- Leistungsbild kopieren aus anderem Projekt/Ansatz (SP)
- neues HOAI 2021-Gesetz
- Umwandlung HOAI2013 → HOAI2021 unter Leistungsbilder im Ansatz

Leistungsbilder im aktuellen Ansatz Hilfe

Die folgenden Leistungen sind momentan in Ihrem Ansatz enthalten. Es ist immer ein Leistungsbild zur Bearbeitung ausgewählt:
Leistungsbild aktuell: § 34 Gebäude

Aktuelles LB	Kürzel	in Angebot	in Rechnung	Leistungsbild	Zusatztext	Nettohonorar Angebot	Nettohonorar Rechnung	Leistungsbild:
Aktuelles LB	GB	<input checked="" type="checkbox"/>	<input checked="" type="checkbox"/>	§ 34 Gebäude		145.709,79 €	86.670,71 €	auswählen
	TA	<input type="checkbox"/>	<input checked="" type="checkbox"/>	§ 55 Technische Ausrüst...		13.561,75 €	6.284,71 €	hinzufügen
		<input checked="" type="checkbox"/>	<input checked="" type="checkbox"/>	§ 39 Freianlagen		660,30 €	296,00 €	<input type="checkbox"/> Anr. Kosten

Umwldg. HOAI 2013<=>2021

- DIN 276: Gaeb-Import: inkl. Teil 4 Hochbau (2009)
- DIN 276: Gaeb-Import: Filterung auf relevante DIN276-KG
- Neues Datenfeld für Leistungsphasen-Untergliederung '<RG-Detail-Empfehlung>'
- Rechnungsversand per E-Mail: neue Option für Outlook zur Vermeidung der "Unzustellbar"-Meldung
- Rechnungsdaten: Firmenauswahl inkl. Ortsangabe falls Firmenname einheitlich (z.B. bei mehreren Niederlassungen)

Rechnungskopf

Eigene Firmendaten: Meine Firmendaten

Ansprechpartner: Meine Firmendaten

Überschrift: Musterfirma [Berlin]
Musterfirma [Dresden]

- Zeithonorar mit bis zu 4 Kommastellen (Tagesanzahl)
- MwSt-Info beim Programmstart ist jetzt wieder entfernt.